

Fiche technique cerf élaphe

Zones de Gestion du Cerf dans la Marne

Zones 1 et 2 = zone jaune et zone verte

Ici, l'espèce cerf élaphe n'a pas vocation à s'implanter. Les catégories de bracelets sont simplifiées :

JCB = « Jeune Cerf et Biche » bracelet pour le faon, la biche et le dague avec **obligation de constat de tir pour le dague**

CEM = « Cerf Elaphe Mâle » bracelet pour le cerf mâle adulte sans distinction, du dague au plus grand cerf, avec **obligation de constat de tir**

Zone 3 = zone bleue

C'est la zone à vocation Cerf élaphe, l'espèce doit y être gérée durablement dans le respect des équilibres agro-sylvo-cynégétiques.

La gestion qualitative du cerf est traduite par les bracelets suivants :

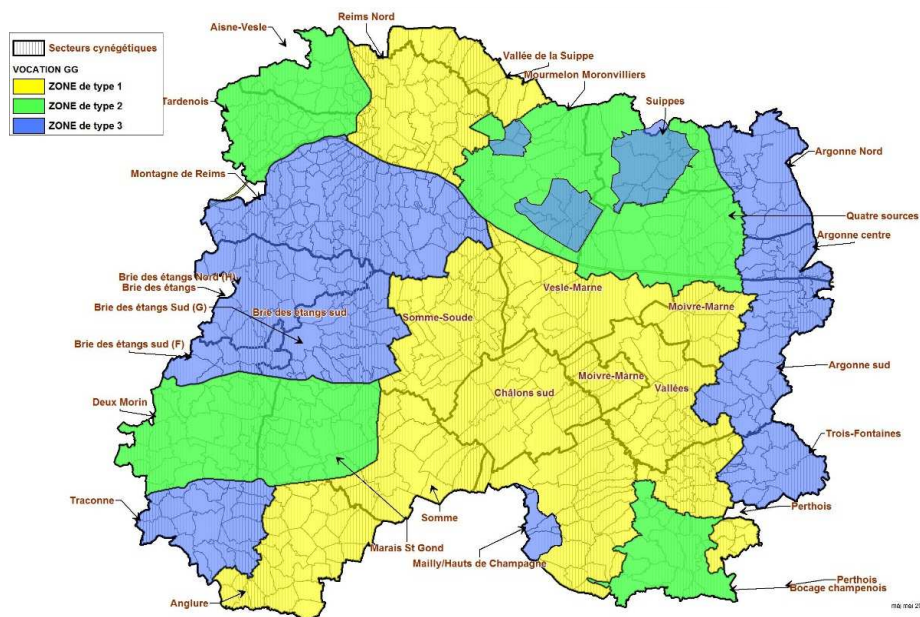
CEJI = faon, mâle ou femelle, exclusivement sur les **animaux de moins d'un an**.

CEF = biche adulte, pour les **femelles de plus d'un an**.

CEM 1 = cerf mâle adulte du dague aux **cerfs sans empaumure**

CEM 2 = cerf mâle adulte **avec une empaumure**

constat de tir
obligatoire

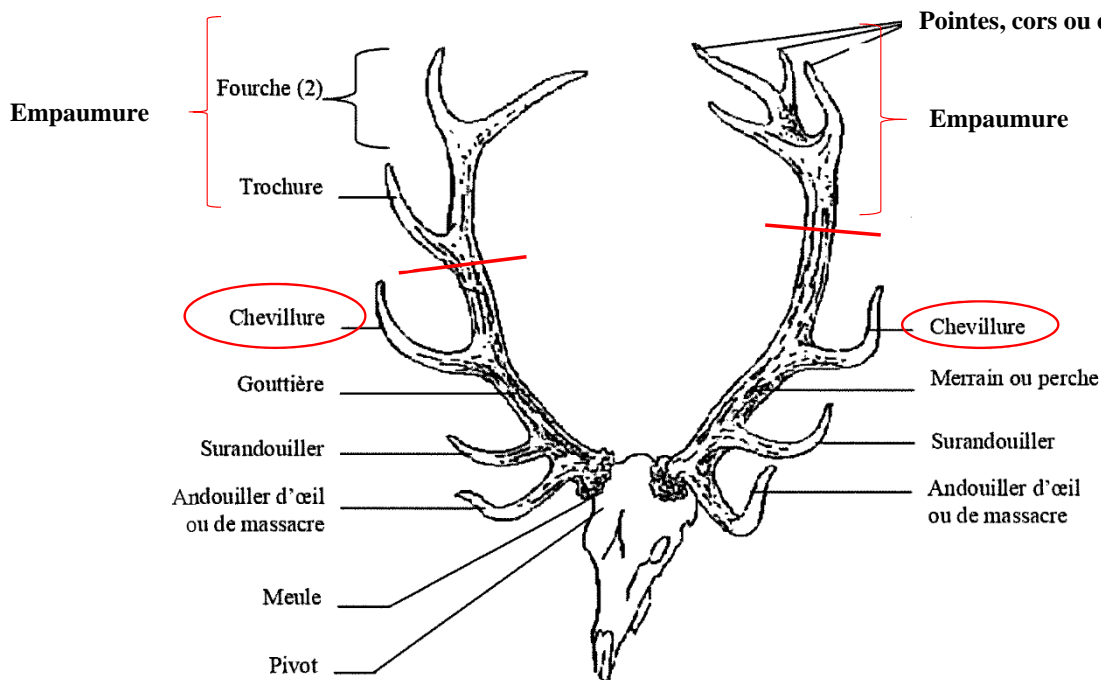


Fiche technique cerf élaphe

Caractéristiques et identification du cerf coiffé en zone de gestion : zone bleue

description de la ramure :

Catégories de bracelets :



² Attention une fourche + une trochure = empaumure

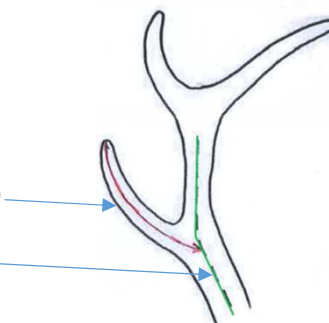
- **CEM 1** = cerf de plus d'un an **SANS EMPAUMURE**
- **CEM 2** = cerf de plus d'un an **AVEC EMPAUMURE**

Définition de l'empaumure :

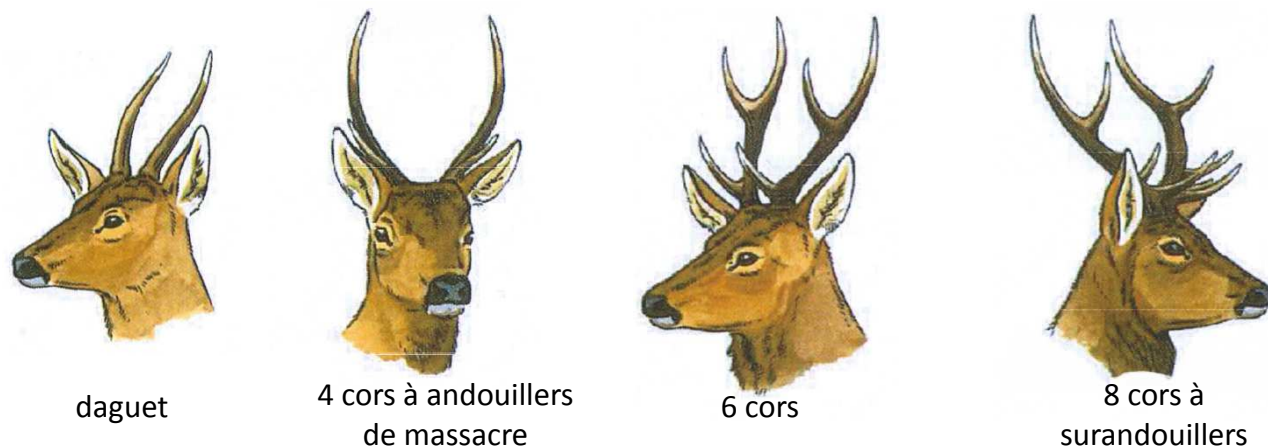
L'empaumure correspond à une formation d'au moins trois cors (pointe ou époïs de + de 5cm) au dessus de la chevillure (andouiller médian)

Mesure d'une pointe

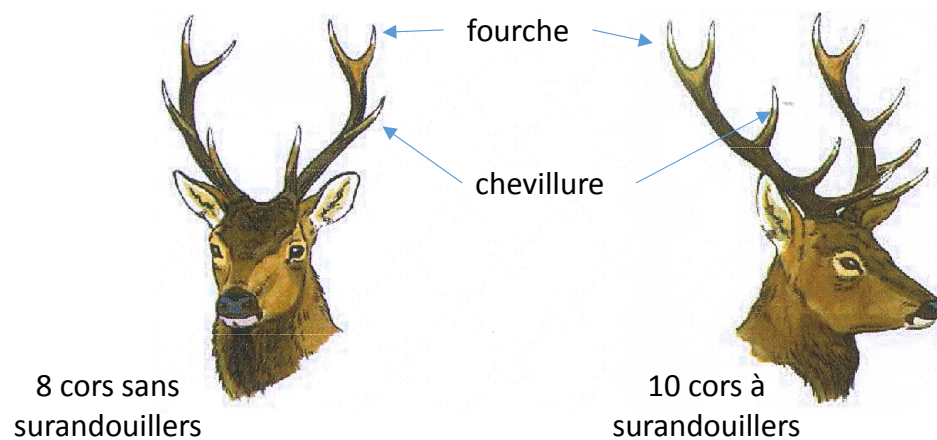
La longueur d'une pointe (en rouge) se mesure de sa pointe à la bissectrice du merrain (en vert)



**CEM 1 = Cerf de plus d'un an, sans empaumure
en zone de gestion : zone bleue**



Les cerfs à pointes
Ils possèdent une ramure dont les
merrains se terminent en pointe.




Les cerfs à fourches
Ils possèdent une ramure dont les
merrains se terminent par deux cors
formant une fourche.



**CEM 2 = Cerf de plus d'un an, avec empaumure
en zone de gestion : zone bleue**

empaumure



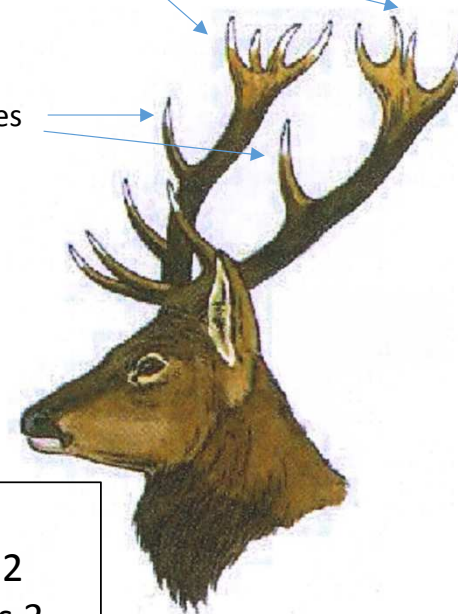
chevillures

Les cerfs à simple empaumure

Ils possèdent une ramure dont l'un des merrains se termine par au moins 3 cors situés au dessus de la chevillure.

empaumures

chevillures



Les cerfs à double empaumures

Ils possèdent une ramure dont les 2 merrains se terminent par au moins 3 cors situés au dessus de la chevillure.